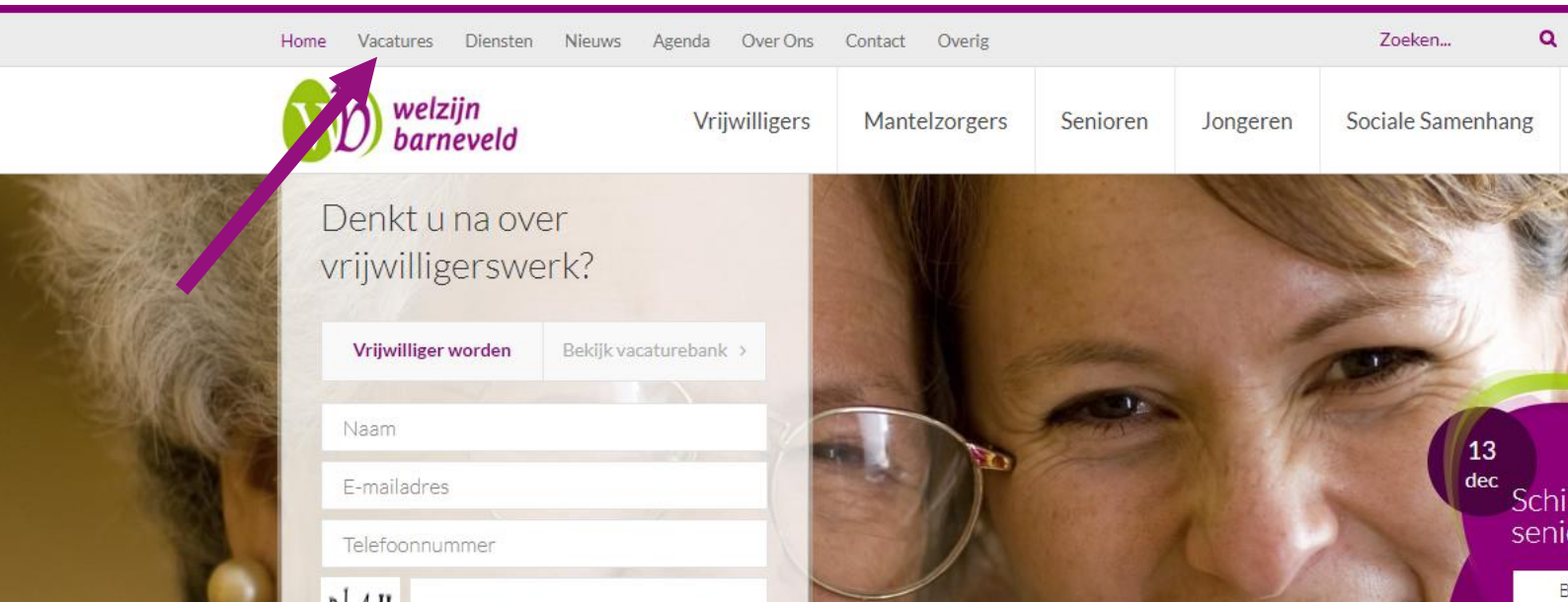


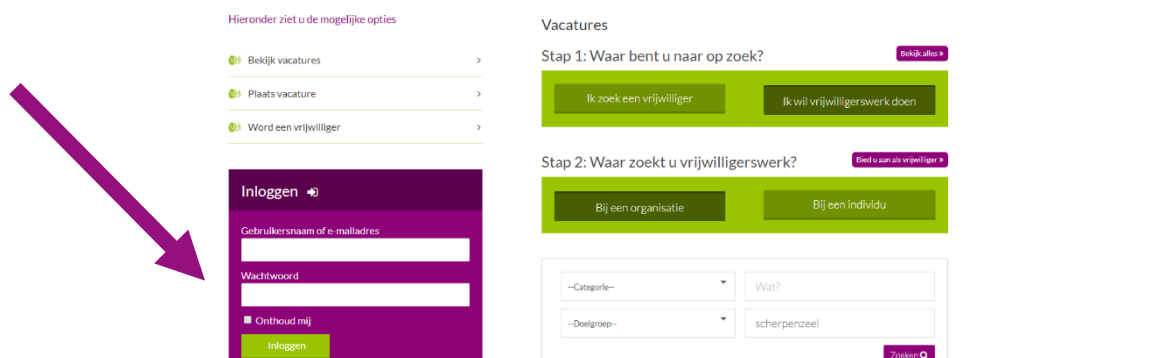
Wachtwoord aanpassen of account verwijderen

Wachtwoord wijzigen

1. Ga naar www.welzijnbarneveld.nl
2. Klik op vacatures

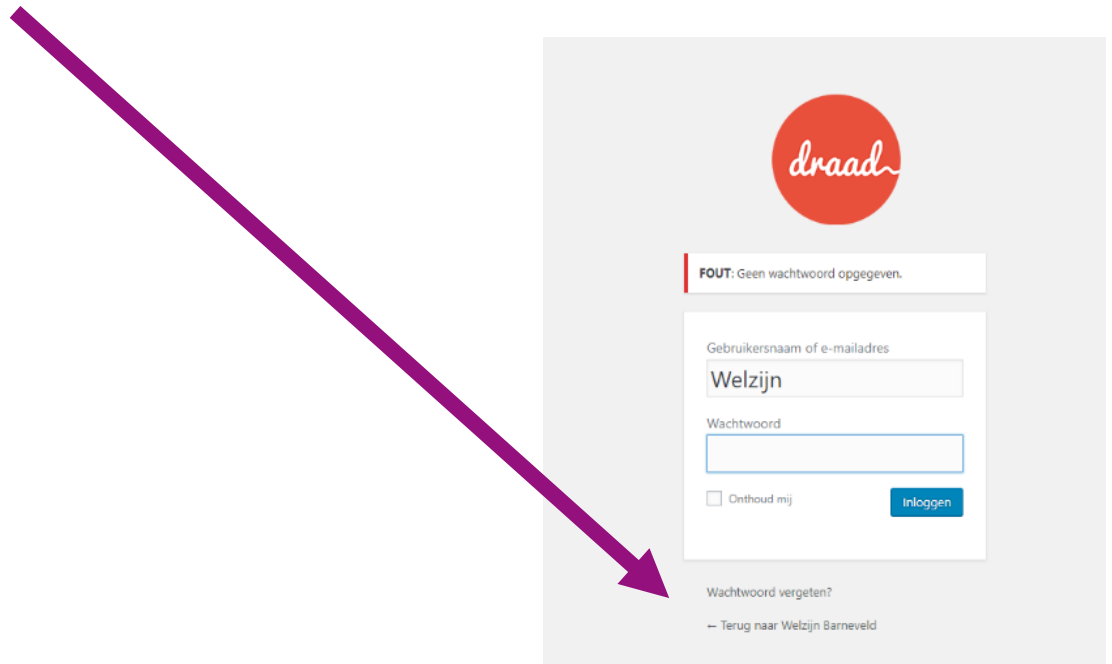


3. Vul in het onderstaande scherm alleen uw gebruikersnaam of email in en klik op inloggen.

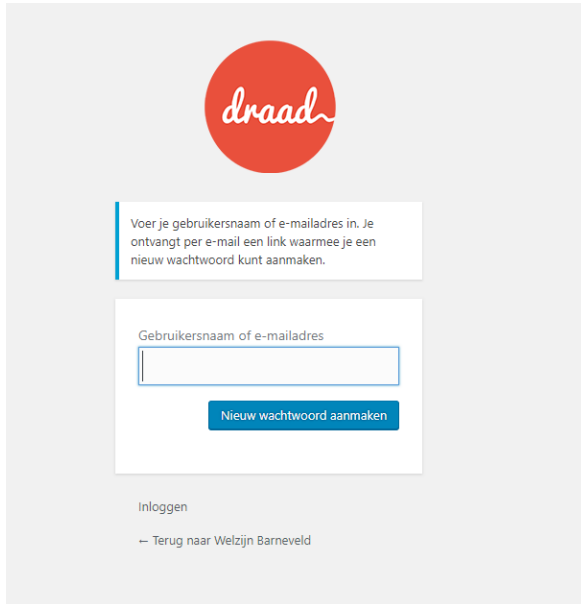


Wachtwoord aanpassen of account verwijderen

4. Vervolgens komt u op onderstaand scherm. Klik hier op 'Wachtwoord vergeten?'.



5. Vul hier opnieuw uw gebruikersnaam of emailadres in. Klik op 'nieuw wachtwoord aanmaken'. U krijgt vervolgens een email van 'WordPress@welzijnbarneveld.nl' met daarin een link om uw wachtwoord te wijzigen. Klik op deze link.



6. Maak een nieuw wachtwoord aan.

Wilt u uw account van de vacaturebank verwijderen?

Wij willen u vragen om een mail te sturen naar steunpunt@welzijnbarneveld.nl. Wij zullen vervolgens handmatig uw account uit onze systemen verwijderen. Wilt u in dit mailtje vermelden welke gebruikersnaam en/of emailadres u gebruikt voor onze vacaturebank?